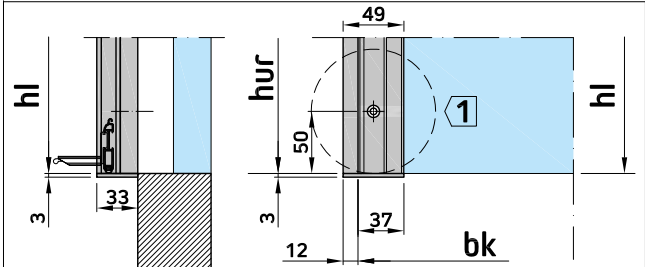
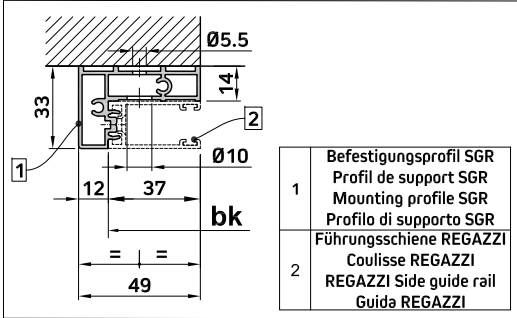


hat	Länge der Führungsschiene REGAZZI	Longueur de la coulisse REGAZZI	Length of REGAZZI side guide rail	Lunghezza della guida REGAZZI
hp	Packungshöhe	Hauteur paquet	Package height	Altezza del pacchetto
hl	Fensterlichthöhe	Hauteur vide lumière	Opening height	Altezza luce finestra
ht	Totalhöhe	Hauteur totale	Total height	Altezza totale
hk	Höhe Konstruktion	Hauteur construction	Installation height	Altezza costruzione
tn	Tiefe der Nische	Profondeur de la niche	Lintel depth	Profondità nicchia
bk	Breite Konstruktion	Largeur lumière (arriere coulisse)	Width of construction	Larghezza di costruzione

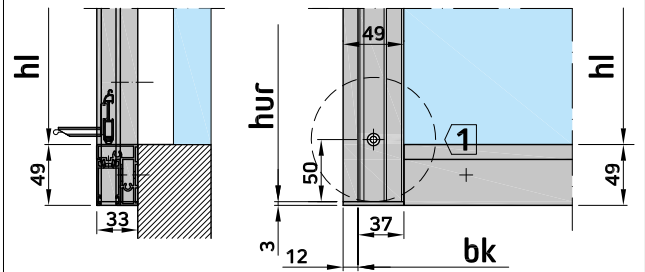
Pliat® Faltrollladen Volet à rouleau empilable Stackable roller shutter Avvolgibile a pacchetto	DOC. CODE: 2DW-200138-V01A Lochtabelle standard Perforation de la coulisse standard Standard drilling of side guide rails Foratura guide standard	SCALA 1:1 Technische Daten Données techniques Technical data Dati tecnici	 www.regazzi.ch
--	---	---	--

Proprietà della società Regazzi S.A. Gosselo, senza autorizzazione della stessa il presente disegno non potrà essere comunque utilizzato per la costruzione dell'oggetto rappresentato né venire comunicato a terzi o riprodotto. La società proprietaria tutela i propri diritti e i propri legittimi interessi.

Länge der Profil zur Befestigung SGR (hur) bis 880 mm
Longueur de profile de support SGR (hur) jusqu'à 880 mm
Length of mounting profile SGR (hur) up to 880 mm
Lunghezza profilo di supporto SGR (hur) fino a 880 mm



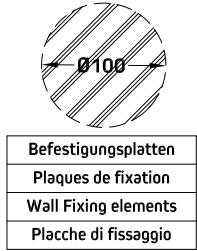
B	Befestigungsprofil SGR mit Endkappen (optional)
	Profil de support SGR avec bouchon d'extrémité (optional)
	Mounting profile SGR with end caps for side guide rail (optional)
	Profilo di supporto SGR con tappo terminale (optional)



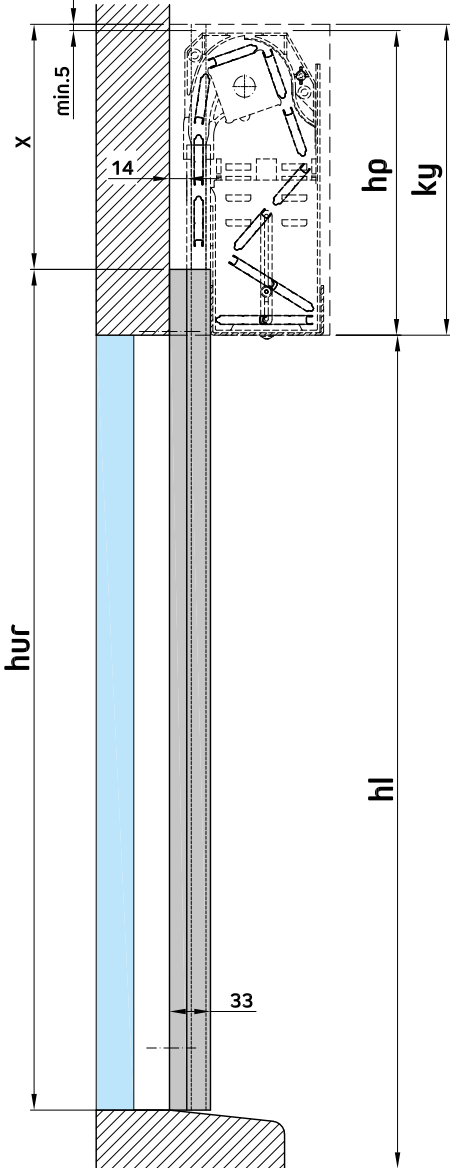
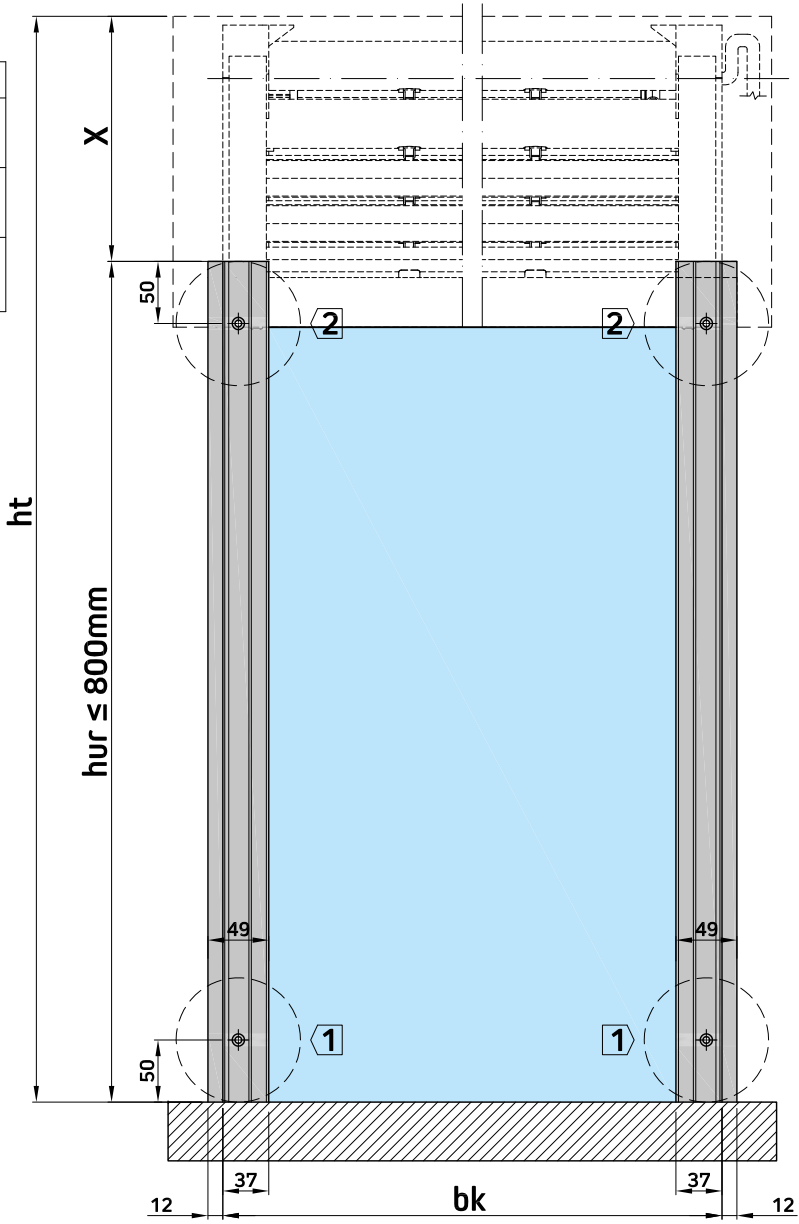
C	Befestigungsprofil SGR mit Endkappen (optional)
	Profil de support SGR avec profil obscurcissant (optional)
	Mounting profile SGR with blackout profile (optional)
	Profilo di supporto SGR con profilo oscurante (optional)

Installation ohne Fensterbrett
Installation sans rebord de fenêtre
Installation without window sill
Installazione senza davanzale

Plial	hp	X
2-Stab-Version Variante à 2 lames Two-slat version Variante a 2 stecche	≤ 370 mm	197 mm
	> 370 mm	297 mm
3-Stab-Version Variante à 3 lames Three-slat version Variante a 3 stecche	/	197 mm



Befestigungsplatten
Plaques de fixation
Wall Fixing elements
Placche di fissaggio



A	Befestigungsprofil SGR (standard)
	Profil de support SGR (standard)
	Mounting profile SGR (standard)
	Profilo di supporto SGR (standard)

hur	Länge der Profil zur Befestigung SGR	Longueur de profil de support SGR	Length of Mounting profile SGR	Lunghezza profilo di supporto SGR
hp	Packungshöhe	Hauteur paquet	Package height	Altezza del pacchetto
hl	Fensterlichthöhe	Hauteur vide lumière	Opening height	Altezza luce finestra
ht	Totalhöhe	Hauteur totale	Total height	Altezza totale
Ky	Minimal Kastenhöhe Innen	Hauteur intérieure minimale du caisson	Minimum inner height of shutter box	Altezza minima interna del cassonetto
bk	Breite Konstruktion	Largeur lumière (arriere coulisse)	Width of construction	Larghezza di costruzione

Plial®

Faltrollladen
Volet à rouleau empilable
Stackable roller shutter
Avvolgibile a pacchetto

DOC, CODE: 2DW-200126-V01A

Lochtabelle frontal - Profil zur Befestigung der Regazzi-Führungsschiene auf der Fassade (SGR)
Perforation Façade - Profil de support pour fixation coulisse REGAZZI en façade (SGR)
Frontal drilling - Mounting profile SGR for frontal fixing of Regazzi side guide rail
Foratura frontale - Profilo di supporto fissaggio frontale guida Regazzi (SGR)

SCALA 1:1

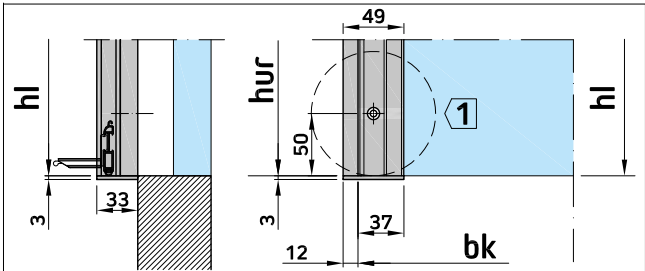
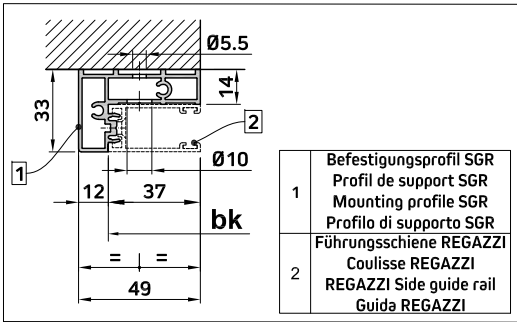
Technische Daten
Données techniques
Technical data
Dati tecnici

Regazzi

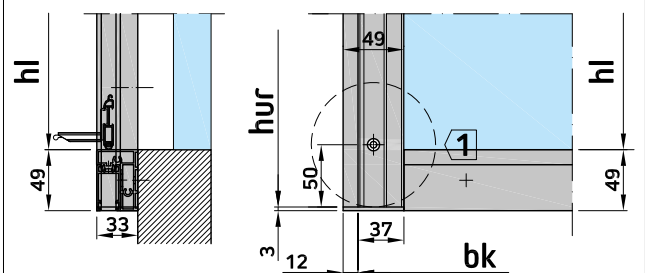
www.regazzi.ch

Proprietà della società Regazzi SA, Gortola. Senza autorizzazione della stessa il presente disegno non potrà essere comunque utilizzato per la costruzione dell'oggetto rappresentato né venire comunicato a terzi o riprodotto. La società proprietaria tutela i propri diritti a figure di legge.

Länge der Profil zur Befestigung SGR (hur) von 801 bis 1500 mm
Longueur de profile de support SGR (hur) entre 801 et 1500 mm
Length of mounting profile SGR (hur) between 801 and 1500 mm
Lunghezza profilo di supporto SGR (hur) tra 801 e 1500 mm



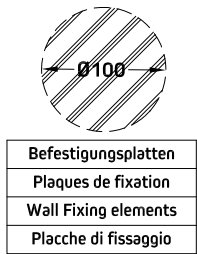
B	Befestigungsprofil SGR mit Endkappen (optional)
	Profil de support SGR avec bouchon d'extrémité (optional)
	Mounting profile SGR with end caps for side guide rail (optional)
	Profilo di supporto SGR con tappo terminale (optional)



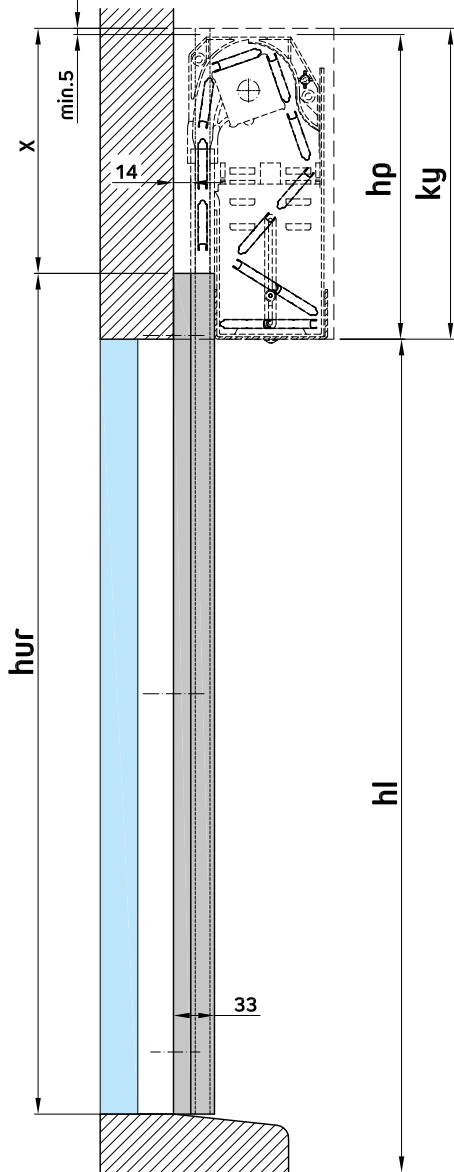
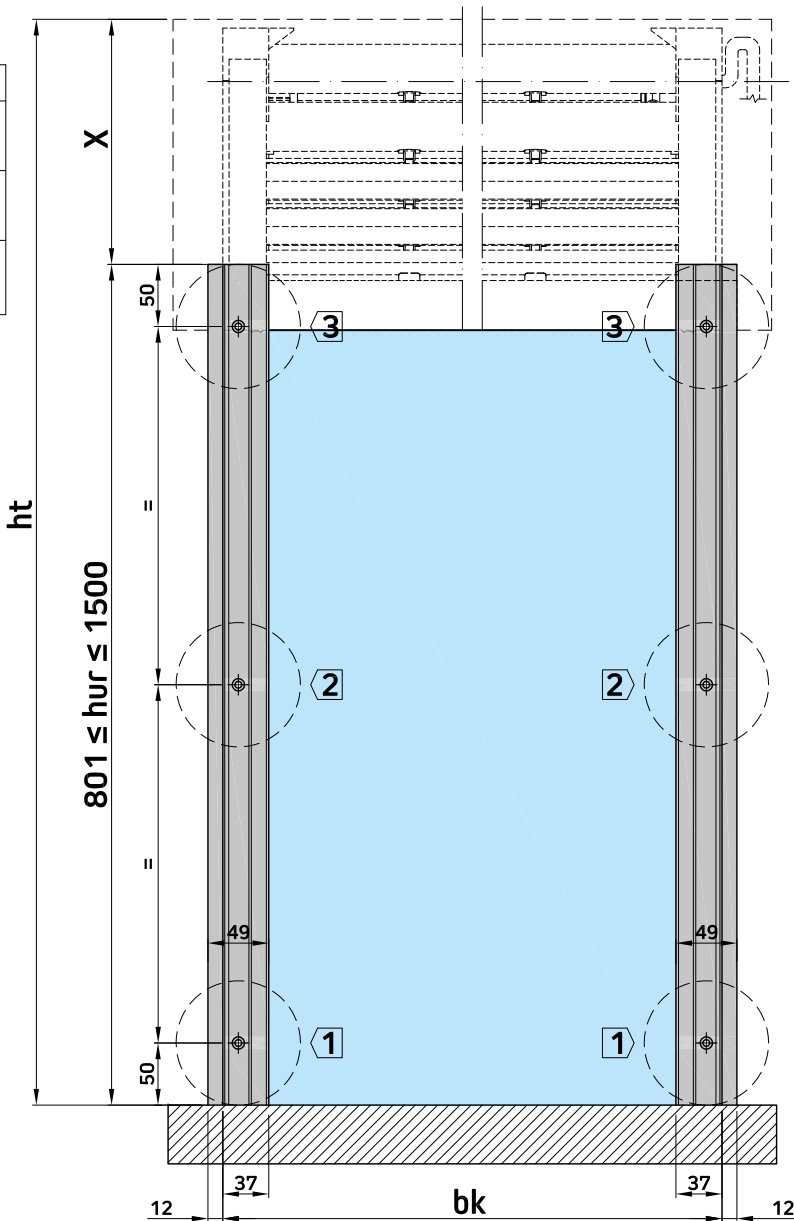
C	Befestigungsprofil SGR mit Endkappen (optional)
	Profil de support SGR avec profil obscurcissant (optional)
	Mounting profile SGR with blackout profile (optional)
	Profilo di supporto SGR con profilo oscurante (optional)

Installation ohne Fensterbrett
Installation sans rebord de fenêtre
Installation without window sill
Installazione senza davanzale

Plial	hp	X
2-Stab-Version Variante à 2 lames Two-slat version Variante a 2 stecche	≤ 370 mm	197 mm
	> 370 mm	297 mm
3-Stab-Version Variante à 3 lames Three-slat version Variante a 3 stecche	/	197 mm



Befestigungsplatten
Plaques de fixation
Wall Fixing elements
Placche di fissaggio

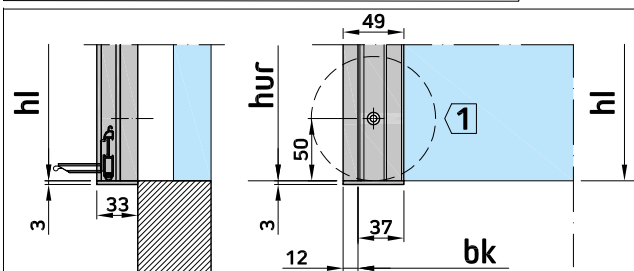
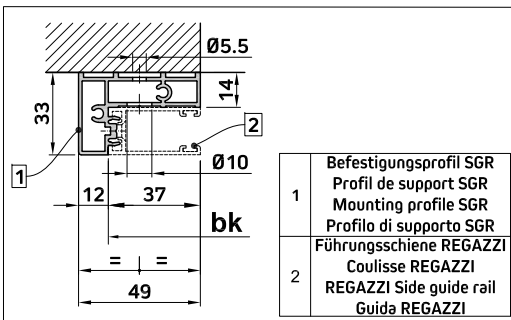


A	Befestigungsprofil SGR (standard)
	Profil de support SGR (standard)
	Mounting profile SGR (standard)
	Profilo di supporto SGR (standard)

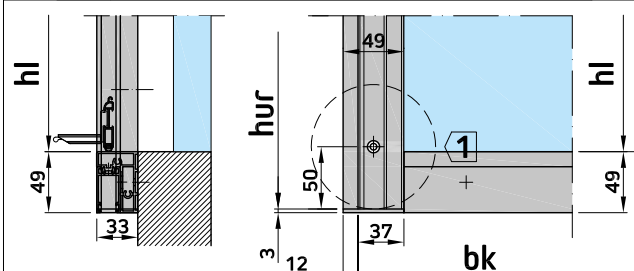
hur	Länge der Profil zur Befestigung SGR	Longueur de profil de support SGR	Length of Mounting profile SGR	Lunghezza profilo di supporto SGR
hp	Packungshöhe	Hauteur paquet	Package height	Altezza del pacchetto
hl	Fensterlichthöhe	Hauteur vide lumière	Opening height	Altezza luce finestra
ht	Totalhöhe	Hauteur totale	Total height	Altezza totale
Ky	Minimal Kastenhöhe Innen	Hauteur intérieure minimale du caisson	Minimum inner height of shutter box	Altezza minima interna del cassonetto
bk	Breite Konstruktion	Largeur lumière (arrière coulisse)	Width of construction	Larghezza di costruzione

Plial® Faltrollladen Volet à rouleau empilable Stackable roller shutter Avvolgibile a pacchetto	DOC, CODE: 2DW-200127-V01A Lochtabelle frontal - Profil zur Befestigung der Regazzi-Führungsschiene auf der Fassade (SGR) Perforation Façade - Profil de support pour fixation coulisse REGAZZI en façade (SGR) Frontal drilling - Mounting profile SGR for frontal fixing of Regazzi side guide rail Foratura frontale - Profilo di supporto fissaggio frontale guida Regazzi (SGR)	SCALA 1:1 Technische Daten Données techniques Technical data Dati tecnici	 www.regazzi.ch

Pilal	hp	X
2-Stab-Version Variante à 2 lames Two-slat version Variante a 2 stecche	≤ 370 mm	197 mm
	> 370 mm	297 mm
3-Stab-Version Variante à 3 lames Three-slat version Variante a 3 stecche	/	197 mm



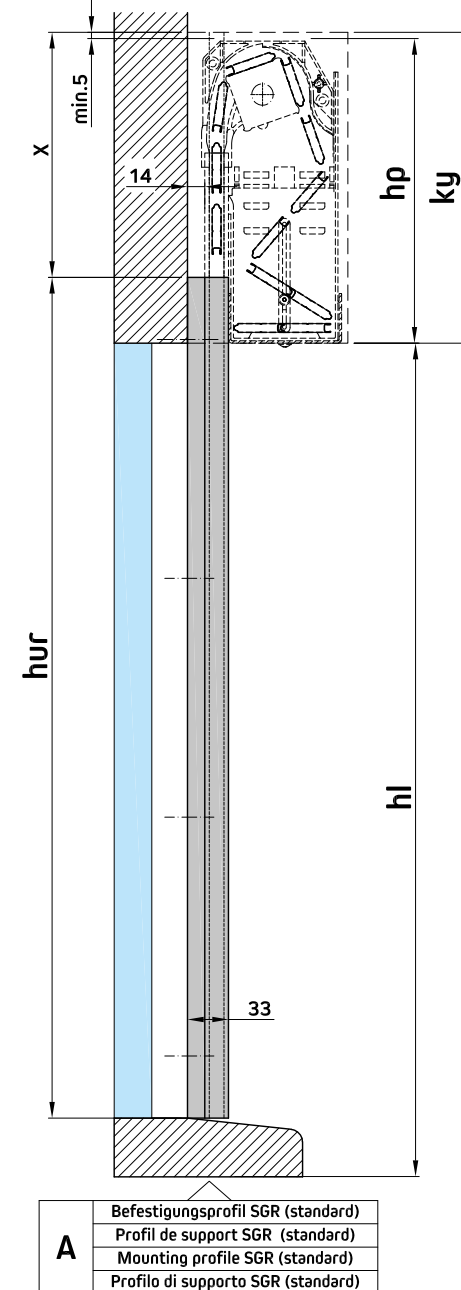
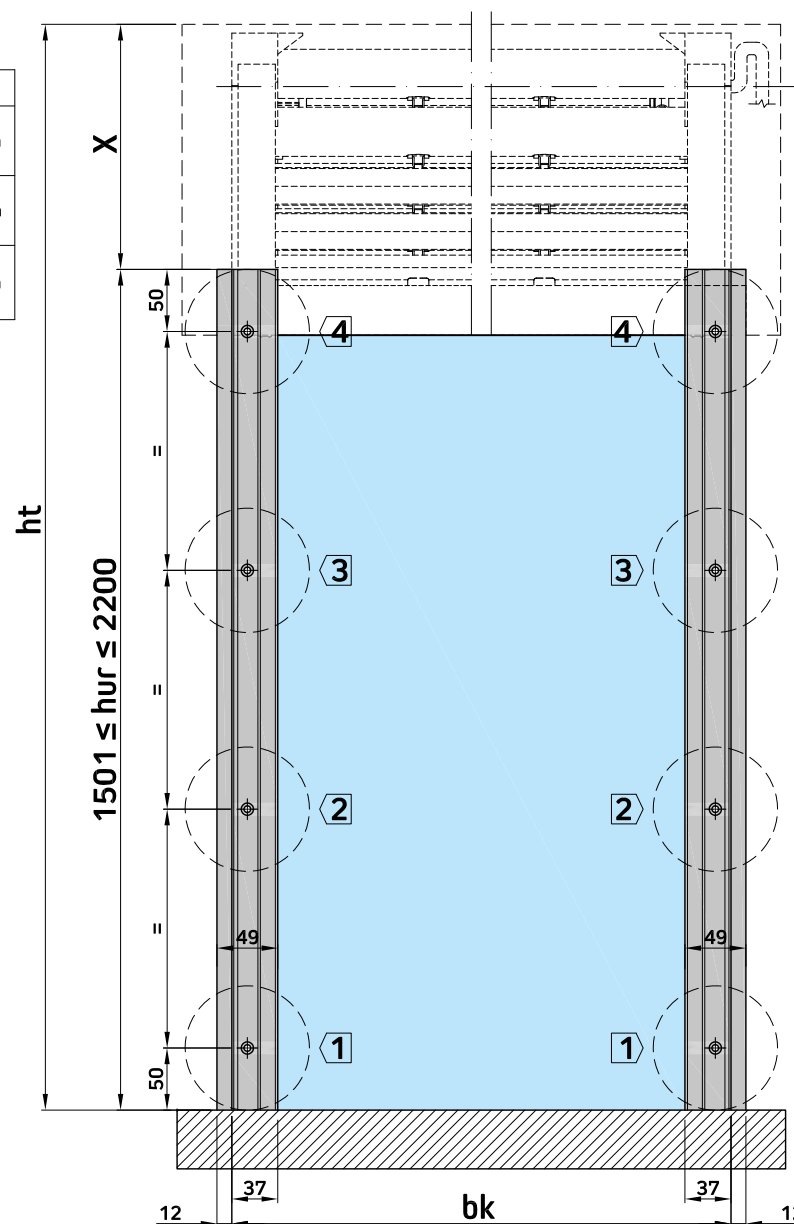
B	Befestigungsprofil SGR mit Endkappen (optional)
	Profil de support SGR avec bouchon d'extrémité (optional)
	Mounting profile SGR with end caps for side guide rail (optional)
	Profilo di supporto SGR con tappo terminale (optional)




C	Befestigungsprofil SGR mit Endkappen (optional)
	Profil de support SGR avec profil obscurcissant (optional)
	Mounting profile SGR with blackout profile (optional)
	Profilo di supporto SGR con profilo oscurante (optional)

Installation ohne Fensterbrett
Installation sans rebord de fenêtre
Installation without window sill
Installazione senza davanzale

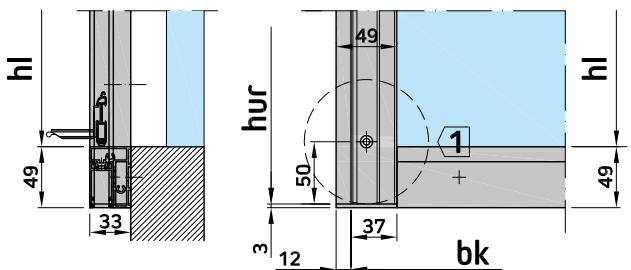
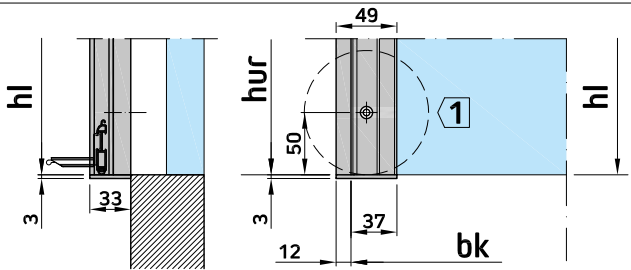
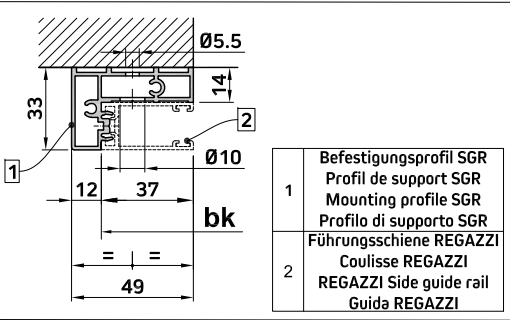
zur	Länge der Profil zur Befestigung SGR	Longueur de profil de support SGR	Length of Mounting profile SGR	Lunghezza profilo di supporto SGR
hp	Packungshöhe	Hauteur paquet	Package height	Altezza del pacchetto
hi	Fensterlichthöhe	Hauteur vide lumière	Opening height	Altezza luce finestra
ht	Totalhöhe	Hauteur totale	Total height	Altezza totale
Ky	Minimal Kastenhöhe Innen	Hauteur intérieure minimale du caisson	Minimum inner height of shutter box	Altezza minima interna del cassonetto
bk	Breite Konstruktion	Largeur lumière (arrière coulisse)	Width of construction	Larghezza di costruzione



Plial®	DOC, CODE: ZDW-200128-V01A	SCALA 1:1	 www.regazzi.ch
Faltrollladen Volet à rouleau empilable Stackable roller shutter Avvolgibile a pacchetto	Lochtabelle frontal - Profil zur Befestigung der Regazz-Führungsschlene auf der Fassade (SGR) Perforation Façade - Profil de support pour fixation coulisse REGAZZI en façade (SGR) Frontal drilling - Mounting profile SGR for frontal fixing of Regazzi side guide rail Foratura frontale - Profilo di supporto fissaggio frontale guida Regazzi (SGR)	Technische Daten Données techniques Technical data Dati tecnici	

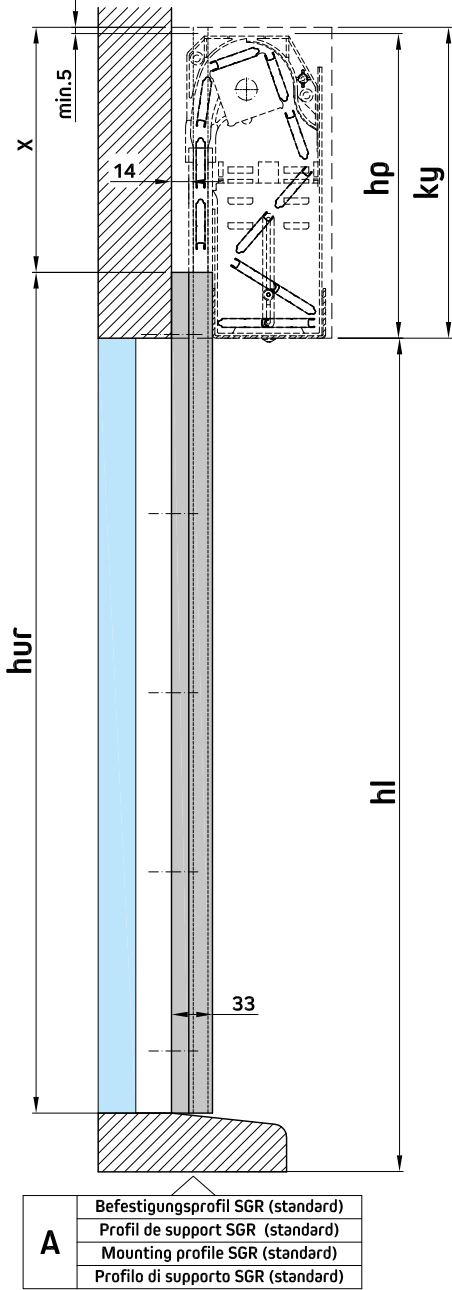
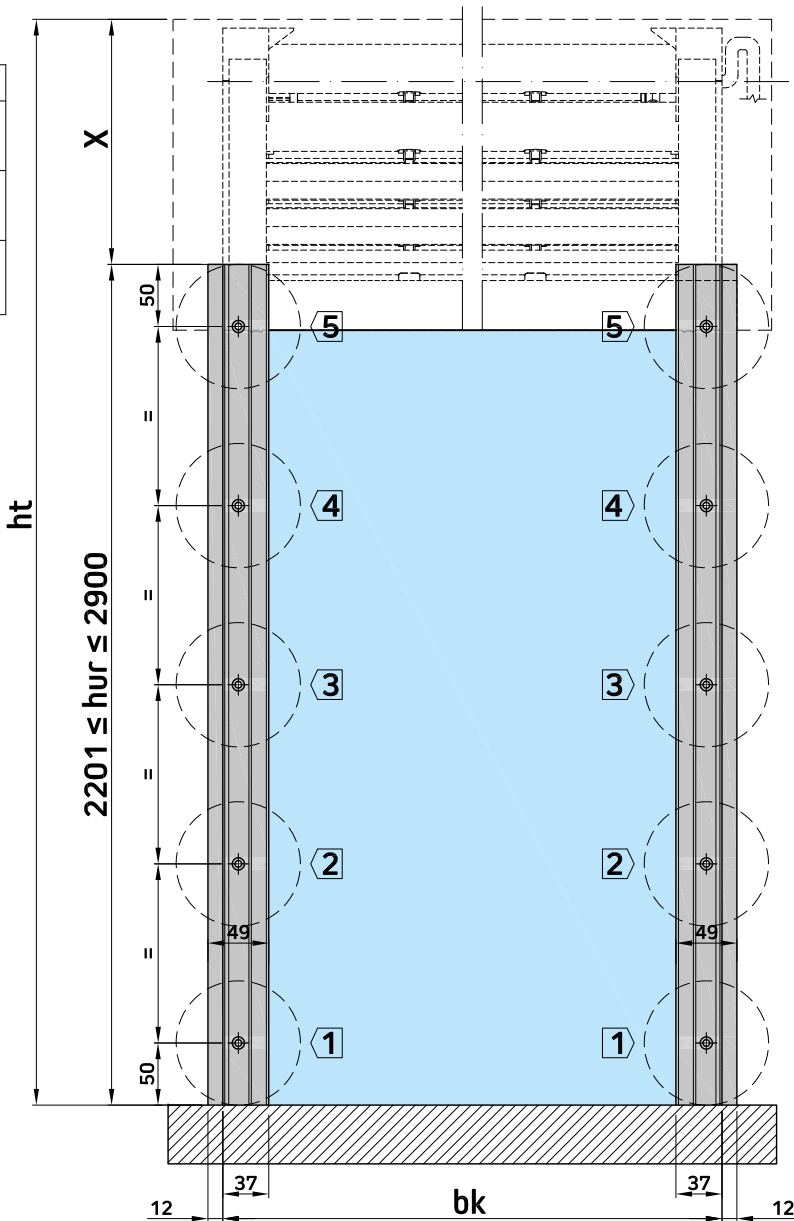
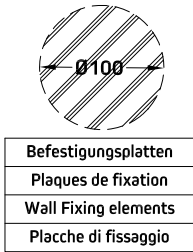
Proprietà della società Regazzi SA, Grenchen. Senza autorizzazione della stessa è presente disegno non potrà essere comunque utilizzato per la costruzione dell'oggetto rappresentato né venire comunicato a terzi o riprodotti. La società proprietaria tutela i propri diritti a favore di legge.

Länge der Profil zur Befestigung SGR (hur) von 2201 bis 2900 mm
Longueur de profile de support SGR (hur) entre 2201 et 2900 mm
Length of mounting profile SGR (hur) between 2201 and 2900 mm
Lunghezza profilo di supporto SGR (hur) tra 2201 e 2900 mm



Installation ohne Fensterbrett
Installation sans rebord de fenêtre
Installation without window sill
Installazione senza davanzale

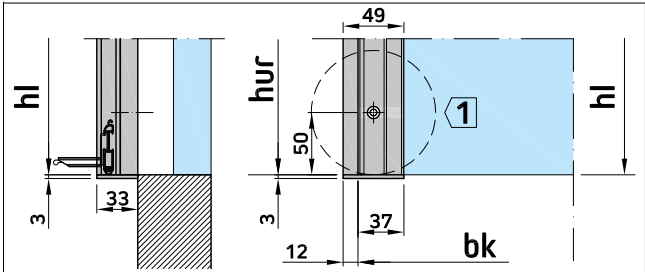
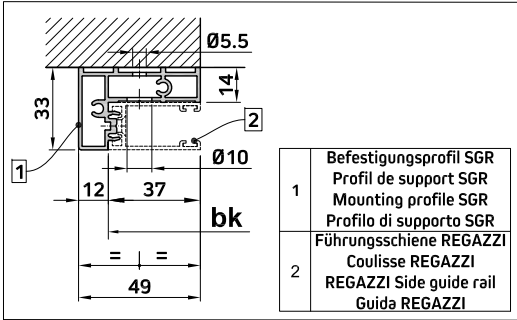
Plial	hp	X
2-Stab-Version Variante à 2 lames Two-slat version Variante a 2 stecche	≤ 370 mm	197 mm
	> 370 mm	297 mm
3-Stab-Version Variante à 3 lames Three-slat version Variante a 3 stecche	/	197 mm



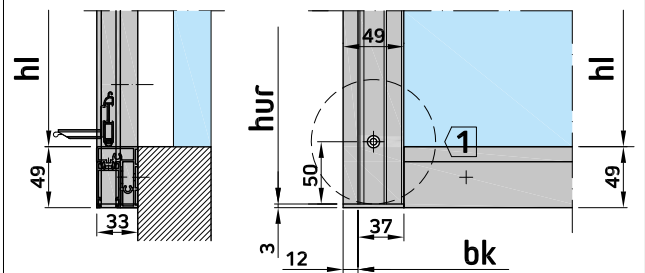
hur	Länge der Profil zur Befestigung SGR	Longueur de profil de support SGR	Length of Mounting profile SGR	Lunghezza profilo di supporto SGR
hp	Packungshöhe	Hauteur paquet	Package height	Altezza del pacchetto
hl	Fensterlichthöhe	Hauteur vide lumière	Opening height	Altezza luce finestra
ht	Totalhöhe	Hauteur totale	Total height	Altezza totale
Ky	Minimal Kastenhöhe Innen	Hauteur intérieure minimale du caisson	Minimum inner height of shutter box	Altezza minima interna del cassonetto
bk	Breite Konstruktion	Largeur lumière (arrière coulisse)	Width of construction	Larghezza di costruzione

Plial®	DOC, CODE: 2DW-200129-V01A	SCALA 1:1	 www.regazzi.ch
Faltrollladen Volet à rouleau empilable Stackable roller shutter Avvolgibile a pacchetto	Lochtabelle frontal - Profil zur Befestigung der Regazzi-Führungsschiene auf der Fassade (SGR) Perforation Façade - Profil de support pour fixation coulisse REGAZZI en façade (SGR) Frontal drilling - Mounting profile SGR for frontal fixing of Regazzi side guide rail Foratura frontale - Profilo di supporto fissaggio frontale guida Regazzi (SGR)	Technische Daten Données techniques Technical data Dati tecnici	

Länge der Profil zur Befestigung SGR (hur) über 2900 mm
Longueur de profile de support SGR (hur) supérieur à 2900 mm
Length of mounting profile SGR (hur) higher than 2900 mm
Lunghezza profilo di supporto SGR (hur) superiore a 2900 mm



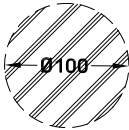
B	Befestigungsprofil SGR mit Endkappen (optional)
	Profil de support SGR avec bouchon d'extrémité (optional)
	Mounting profile SGR with end caps for side guide rail (optional)
	Profilo di supporto SGR con tappo terminale (optional)



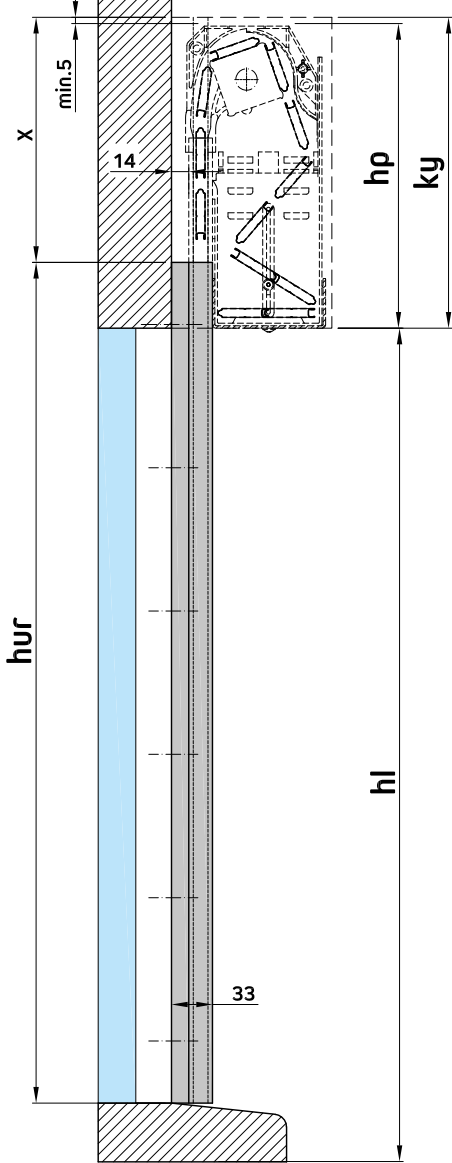
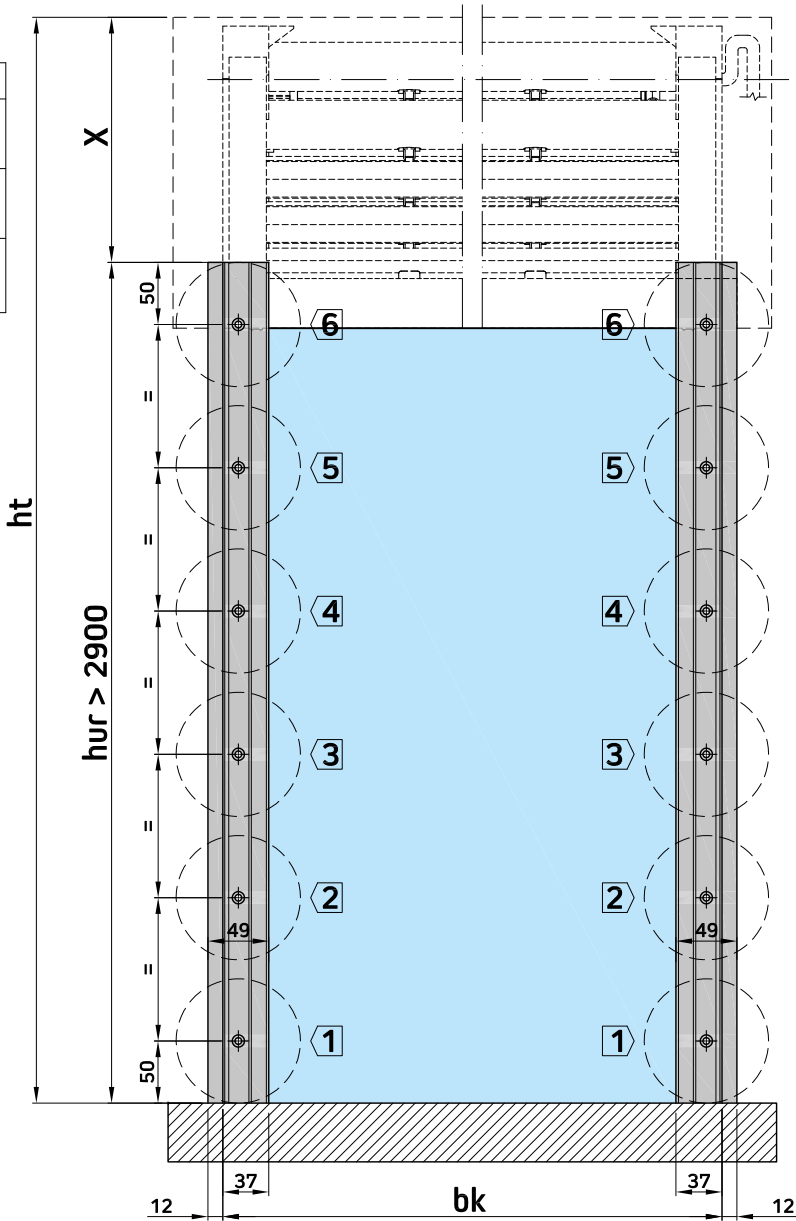
C	Befestigungsprofil SGR mit Endkappen (optional)
	Profil de support SGR avec profil obscurcissant (optional)
	Mounting profile SGR with blackout profile (optional)
	Profilo di supporto SGR con profilo oscurante (optional)

Installation ohne Fensterbrett
 Installation sans rebord de fenêtre
 Installation without window sill
 Installazione senza davanzale

Plial	hp	X
2-Stab-Version Variante à 2 lames Two-slat version Variante a 2 stecche	≤ 370 mm	197 mm
	> 370 mm	297 mm
3-Stab-Version Variante à 3 lames Three-slat version Variante a 3 stecche	/	197 mm



Befestigungsplatten
Plaques de fixation
Wall Fixing elements
Placche di fissaggio



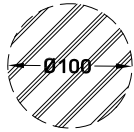
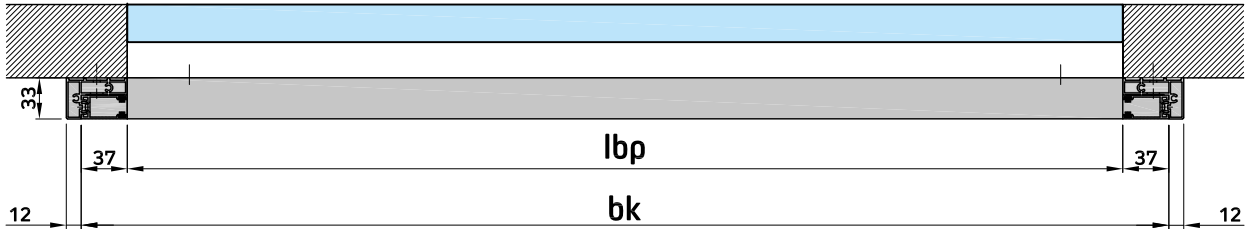
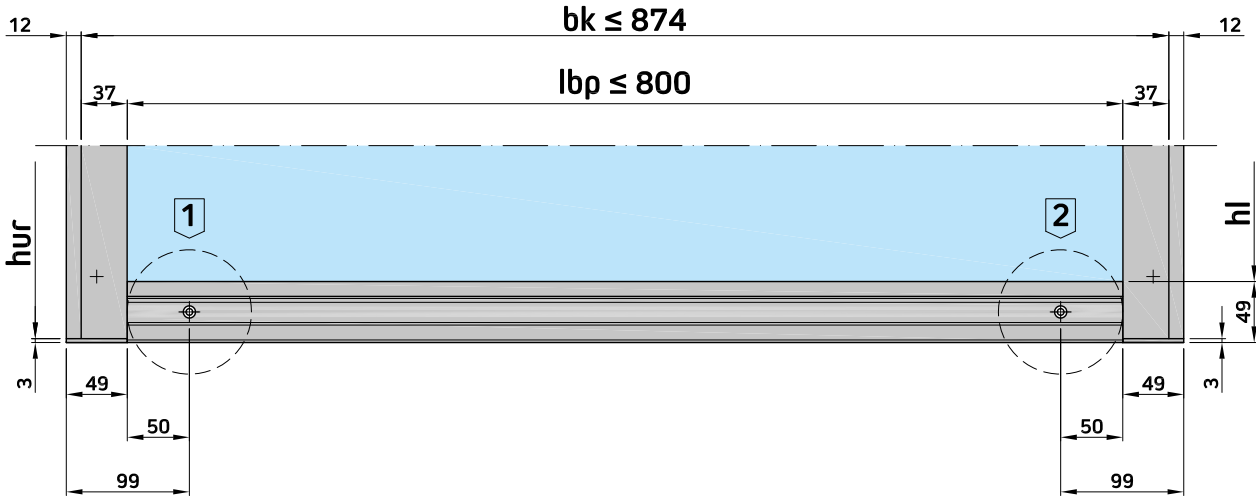
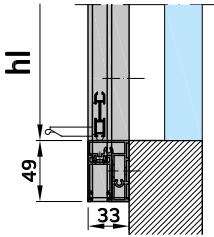
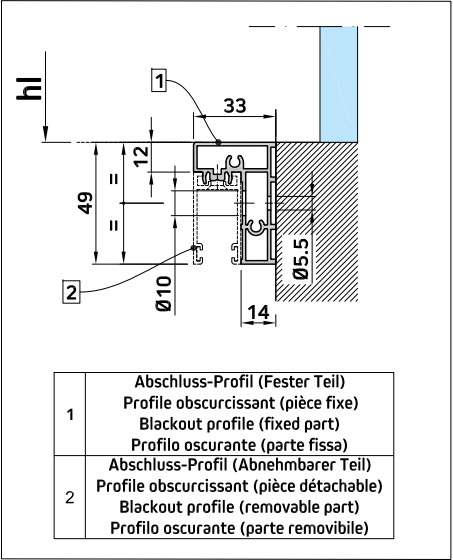
A	Befestigungsprofil SGR (standard)
	Profil de support SGR (standard)
	Mounting profile SGR (standard)
	Profilo di supporto SGR (standard)

hur	Länge der Profil zur Befestigung SGR	Longueur de profil de support SGR	Length of Mounting profile SGR	Lunghezza profilo di supporto SGR
hp	Packungshöhe	Hauteur paquet	Package height	Altezza del pacchetto
hl	Fensterlichthöhe	Hauteur vide lumière	Opening height	Altezza luce finestra
ht	Totalhöhe	Hauteur totale	Total height	Altezza totale
Ky	Minimal Kastenhöhe Innen	Hauteur intérieure minimale du caisson	Minimum inner height of shutter box	Altezza minima interna del cassonetto
bk	Breite Konstruktion	Largeur lumière (arrière coulisse)	Width of construction	Larghezza di costruzione

Plial® Faltrölladen Volet à rouleau empilable Stackable roller shutter Avvolgibile a pacchetto	DOC, CODE: 2DW-200130-V01A	SCALA 1:1	 Technische Daten Données techniques Technical data Dati tecnici www.regazzi.ch
	Lochtabelle frontal - Profil zur Befestigung der Regazzi-Führungsschiene auf der Fassade (SGR) Perforation Façade - Profil de support pour fixation coulisse REGAZZI en façade (SGR) Frontal drilling - Mounting profile SGR for frontal fixing of Regazzi side guide rail Foratura frontale - Profilo di supporto fissaggio frontale guida Regazzi (SGR)		

Proprietà della società Regazzi SA, Gordola. Senza autorizzazione della stessa il presente disegno non potrà essere comunque utilizzato per la costruzione dell'oggetto rappresentato né venire comunicato a terzi o riprodotto. La società proprietaria tutela i propri diritti a rigore di legge.

Breite Konstruktion (bk) bis 874 mm
Largeur lumière (bk) jusqu'à 874 mm
Width of construction (bk) up to 874 mm
Larghezza di costruzione (bk) fino a 874 mm

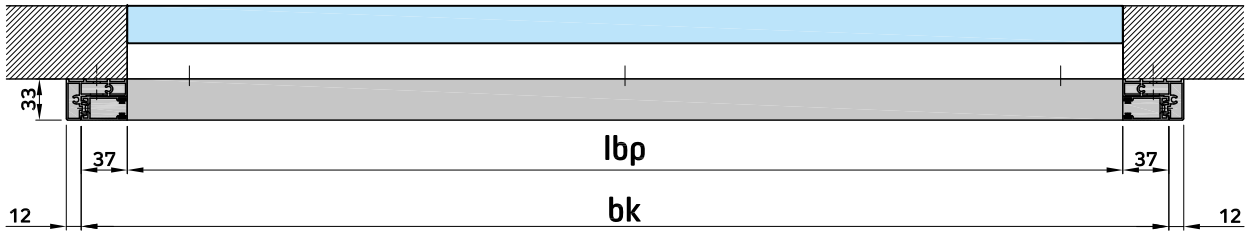
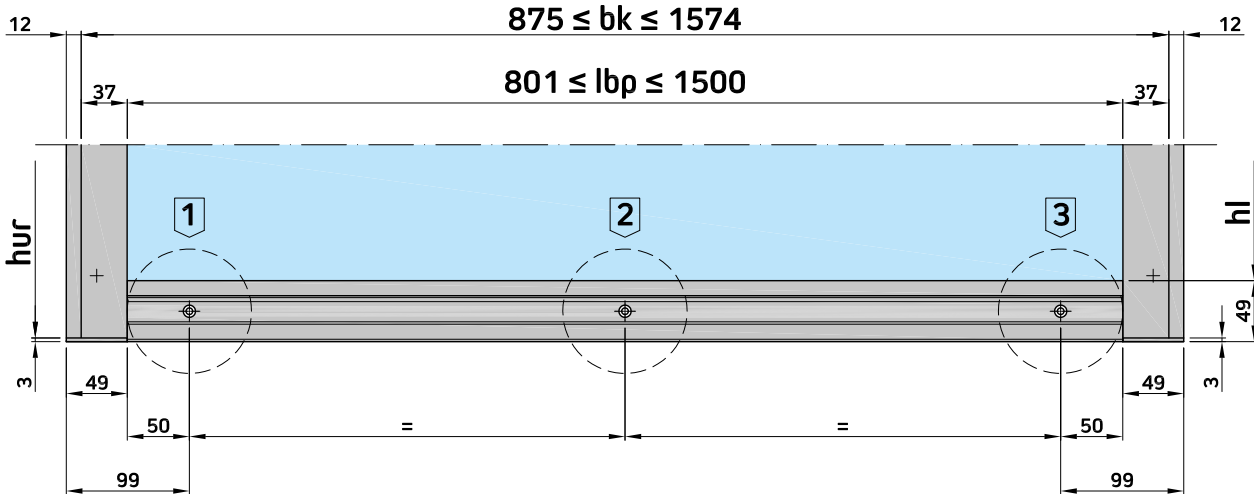
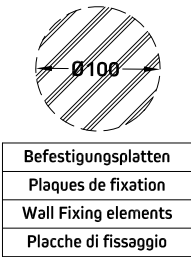
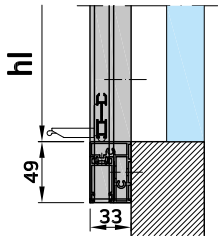
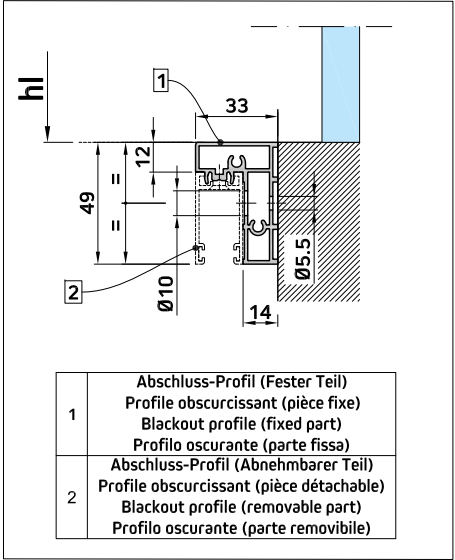


Befestigungsplatten
Plaques de fixation
Wall Fixing elements
Placche di fissaggio


lbp	Länge der Abschluss-Profil	Longueur de profil obscurcissant	Length of blackout profile	Lunghezza profilo oscurante
hur	Länge Befestigungsprofil SGR	Longueur de profil de support SGR	Length of mounting profile SGR	Lunghezza profilo di supporto SGR
hl	Fensterlichthöhe	Hauteur vide lumière	Opening height	Altezza luce finestra
bk	Breite Konstruktion	Largeur lumière (arrière coulisse)	Width of construction	Larghezza di costruzione

Pliat®	DOC. CODE: 2DW-200131-V01	SCALA 1:1	
Faltrollladen Volet à rouleau empilable Stackable roller shutter Avvolgibile a pacchetto	Lochtabelle frontal - Abschluss-Profil Perforation Façade - Profil obscurcissant Frontal drilling - Blackout profile Foratura frontale - Profilo oscurante	Technische Daten Données techniques Technical data Dati tecnici	www.regazzi.ch
<small>Proprietà della società Regazzi SA, Gortola. Senza autorizzazione dello stesso il presente disegno non potrà essere comunque utilizzato per la costruzione dell'oggetto rappresentato né venire comunicato a terzi o riprodotto. La società proprietaria tutela i propri diritti a legge.</small>			

Breite Konstruktion (bk) von 875 bis 1574 mm
Largeur lumière (bk) entre 875 et 1574 mm
Width of construction (bk) between 875 and 1574 mm
Larghezza di costruzione (bk) tra 875 e 1574 mm

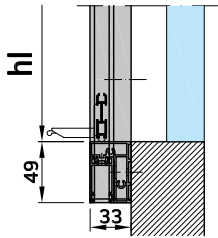


lbp	Länge der Abschluss-Profil	Longueur de profil obscurcissant	Length of blackout profile	Lunghezza profilo oscurante
hur	Länge Befestigungsprofil SGR	Longueur de profil de support SGR	Length of mounting profile SGR	Lunghezza profilo di supporto SGR
hl	Fensterlichthöhe	Hauteur vide lumière	Opening height	Altezza luce finestra
bk	Breite Konstruktion	Largeur lumière (arrière coulisse)	Width of construction	Larghezza di costruzione

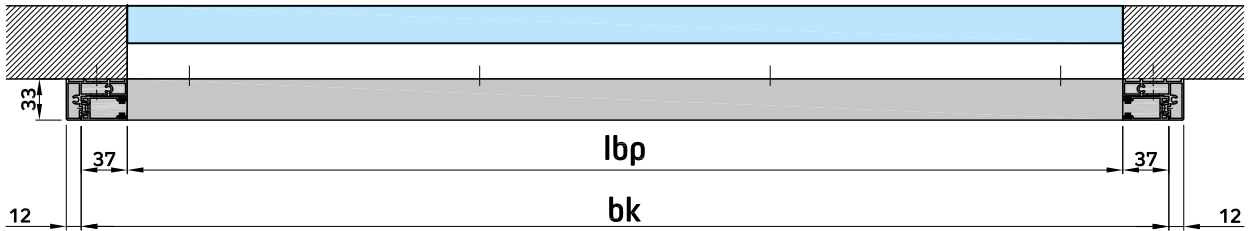
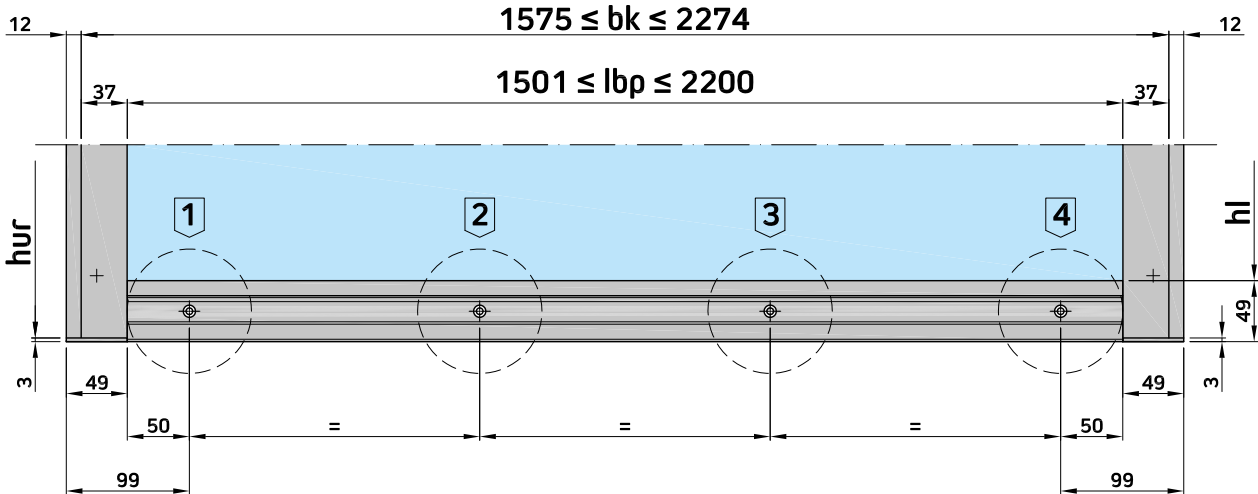
Pliat® Faltrollladen Volet à rouleau empilable Stackable roller shutter Avvolgibile a pacchetto	DOC. CODE: 2DW-200132-V01 Lochtabelle frontal - Abschluss-Profil Perforation Façade - Profil obscurcissant Frontal drilling - Blackout profile Foratura frontale - Profilo oscurante	SCALA 1:1 Technische Daten Données techniques Technical data Dati tecnici	 www.regazzi.ch
<small>Proprietà della società Regazzi SA, Gorizia. Senza autorizzazione dello stesso il presente disegno non potrà essere comunque utilizzato per la costruzione dell'oggetto rappresentato né venire comunicato a terzi o riprodotto. La società proprietaria tutela i propri diritti e figure di legge.</small>			

Breite Konstruktion (bk) von 1575 bis 2274 mm
Largeur lumière (bk) entre 1575 et 2274 mm
Width of construction (bk) between 1575 and 2274 mm
Larghezza di costruzione (bk) tra 1575 e 2200 mm

1	Abschluss-Profil (Fester Teil) Profile obscurcissant (pièce fixe) Blackout profile (fixed part) Profilo oscurante (parte fissa)
2	Abschluss-Profil (Abnehmbarer Teil) Profile obscurcissant (pièce détachable) Blackout profile (removable part) Profilo oscurante (parte removibile)



Befestigungsplatten
Plaques de fixation
Wall Fixing elements
Placche di fissaggio



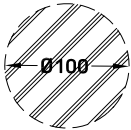
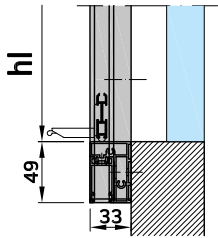
lbp	Länge der Abschluss-Profil	Longueur de profil obscurcissant	Length of blackout profile	Lunghezza profilo oscurante
hur	Länge Befestigungsprofil SGR	Longueur de profil de support SGR	Length of mounting profile SGR	Lunghezza profilo di supporto SGR
hl	Fensterlichthöhe	Hauteur vide lumière	Opening height	Altezza luce finestra
bk	Breite Konstruktion	Largeur lumière (arrière coulisse)	Width of construction	Larghezza di costruzione

Pliat®	DOC. CODE: 2DW-200133-V01	SCALA 1:1	 www.regazzi.ch
Faltrollladen Volet à rouleau empilable Stackable roller shutter Avvolgibile a pacchetto	Lochtabelle frontal - Abschluss-Profil Perforation Façade - Profil obscurcissant Frontal drilling - Blackout profile Foratura frontale - Profilo oscurante	Technische Daten Données techniques Technical data Dati tecnici	

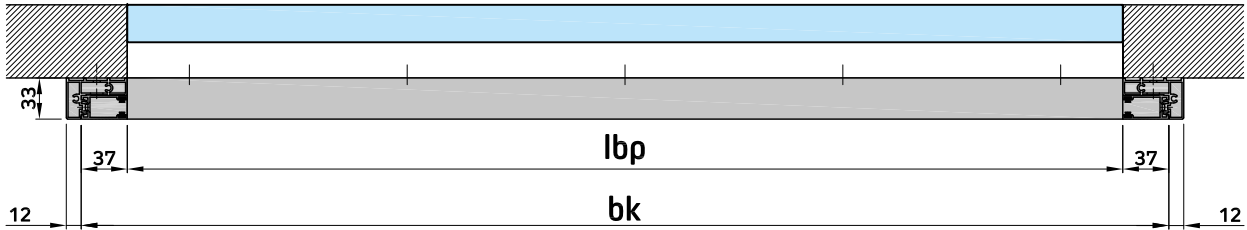
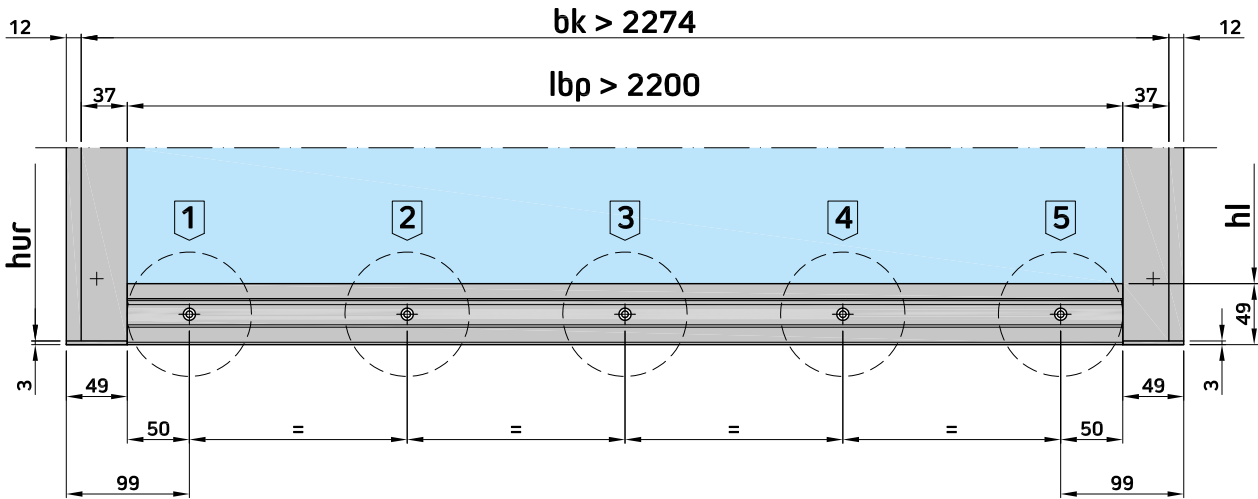
Proprietà della società Regazzi SA, Gorizia. Senza autorizzazione dello stesso il presente disegno non potrà essere comunque utilizzato per la costruzione dell'oggetto rappresentato né venire comunicato a terzi o riprodotto. La società proprietaria tutela i propri diritti a figure di legge.

Breite Konstruktion (bk) über 2274 mm
Largeur lumière (bk) supérieur à 2274 mm
Width of construction (bk) higher than 2274 mm
Larghezza di costruzione (bk) superiore a 2274 mm

1	Abschluss-Profil (Fester Teil) Profile obscurcissant (pièce fixe) Blackout profile (fixed part) Profilo oscurante (parte fissa)
2	Abschluss-Profil (Abnehmbarer Teil) Profile obscurcissant (pièce détachable) Blackout profile (removable part) Profilo oscurante (parte removibile)



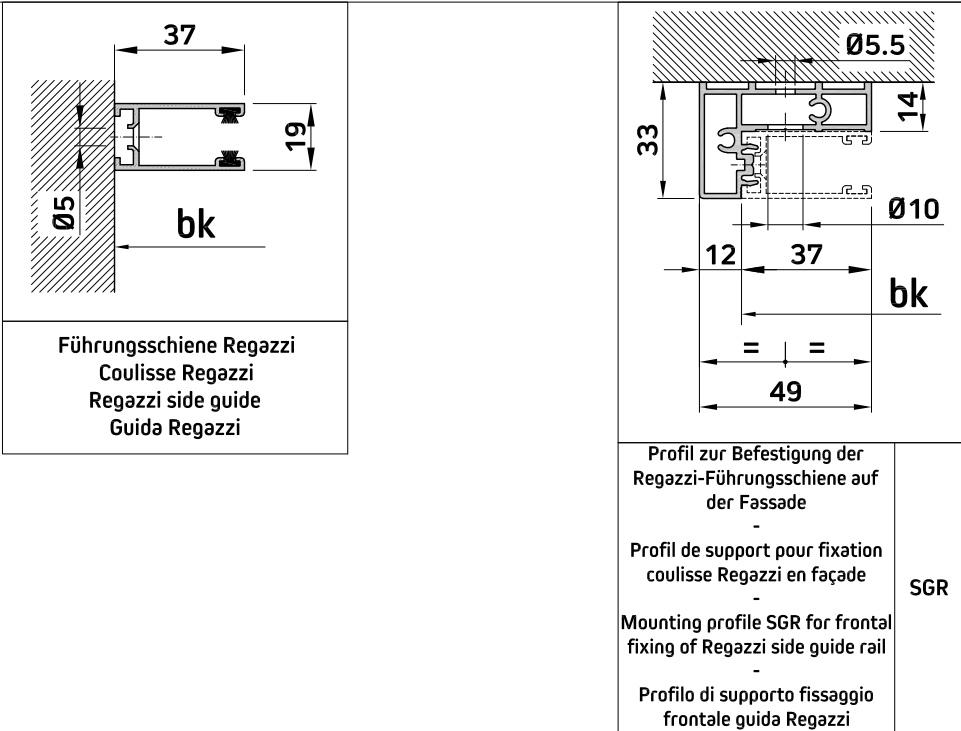
Befestigungsplatten
Plaques de fixation
Wall Fixing elements
Placche di fissaggio



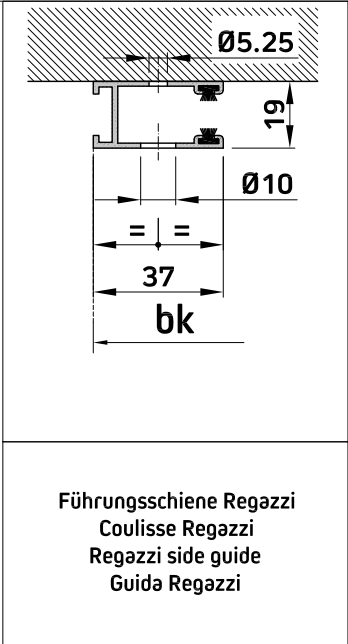
lbp	Länge der Abschluss-Profile	Longueur de profil obscurcissant	Length of blackout profile	Lunghezza profilo oscurante
hur	Länge Befestigungsprofil SGR	Longueur de profil de support SGR	Length of mounting profile SGR	Lunghezza profilo di supporto SGR
hl	Fensterlichhöhe	Hauteur vide lumière	Opening height	Altezza luce finestra
bk	Breite Konstruktion	Largeur lumière (arrière coulisse)	Width of construction	Larghezza di costruzione

Plial® Faltrollladen Volet à rouleau empilable Stackable roller shutter Avvolgibile a pacchetto	DOC. CODE: 2DW-200134-V01 Lochtabelle frontal - Abschluss-Profil Perforation Façade - Profil obscurcissant Frontal drilling - Blackout profile Foratura frontale - Profilo oscurante	SCALA 1:1 Technische Daten Données techniques Technical data Dati tecnici	 www.regazzi.ch
<small>Proprietà della società Regazzi SA, Gortola. Senza autorizzazione dello stesso il presente disegno non potrà essere comunque utilizzato per la costruzione dell'oggetto rappresentato né venire comunicato a terzi o riprodotto. La società proprietaria tutela i propri diritti a favore di legge.</small>			


Lochtabelle standard - Perforation coulisses standard - Standard drilling - Foratura standard



Lochtabelle frontal - Perforation coulisses Façade - Frontal drilling - Foratura frontale



bk	Breite Konstruktion	Largeur lumière (arriere coulisse)	Width of construction	Larghezza di costruzione
----	---------------------	------------------------------------	-----------------------	--------------------------

Plial®	DOC. CODE: 2DW-200094-V01A	Technische Daten Données techniques Technical data Dati tecnici	 www.regazzi.ch
Faltrollladen Volet à rouleau empilable Stackable roller shutter Avvolgibile a pacchetto	Lochtabelle Perforation de la coulisse Side guide rails drilling Foratura guide		